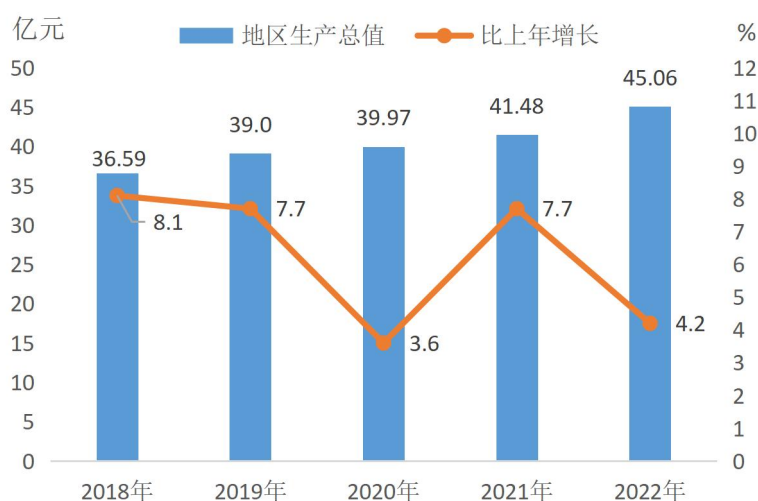


2022 年洪江区国民经济和社会发展 统计公报

2022 年，面对复杂的外部经济环境以及频发的疫情等因素影响，洪江区按照“疫情要防住、经济要稳住、发展要安全”的要求，坚持稳字当头、稳中求进主基调，高效统筹疫情防控和经济社会发展，全力以赴稳住经济大盘，激发市场活力，着力推动高质量发展，经济保持增长，发展质量稳步提升，为现代化新洪江建设开好局起好步打下坚实基础。

一、综合

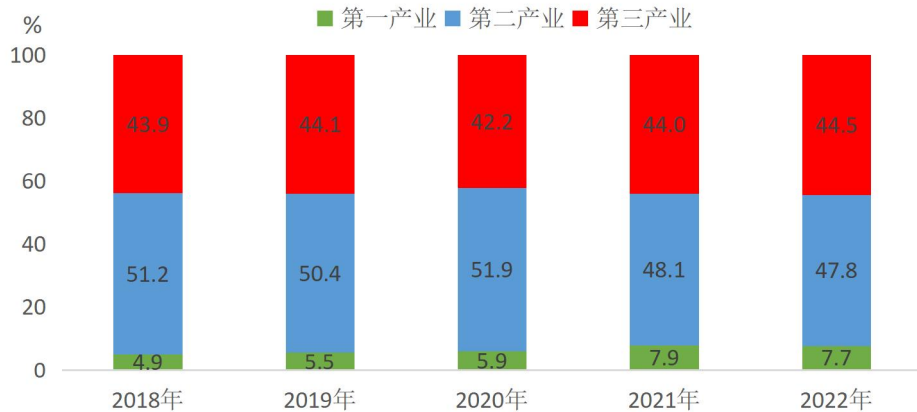
初步核算，全年全区生产总值（GDP）45.06 亿元，比上年增长 4.2%，高于全市 0.4 个百分点。其中，第一产业增加值 3.48 亿元，增长 4.0%；第二产业增加值 21.52 亿元，增长 5.2%；第三产业增加值 20.07 亿元，增长 3.2%。全区人均生产总值 7.91 万元，比上年增长 4.2%。



图一、2018-2022 年洪江区生产总值及增长速度

全年三次产业结构比例为 7.7:47.8:44.5，对经济增长的贡

献率分别为 6.0%、61.4%、32.5%。



图二、2018-2022 年洪江区三次产业增加值占地区生产总值比重

全年新增各类市场主体 0.1 万户，年末市场主体总量 0.4 万户，民营经济市场主体占比 99.1%。新增“四上”企业 9 家，年末在库“四上”企业 82 家。其中，规模以上工业企业 48 家，资质建筑业企业 6 家，限额以上批零住餐企业 11 家，房地产企业 7 家，规模以上服务业企业 10 家。

年末全区常住人口 5.7 万人。其中，城镇人口 4.82 万人，城镇化率为 84.56%，比上年末提高 0.35 个百分点。全年出生人口 213 人，出生率 3.74‰；死亡人口 750 人，死亡率 13.16‰；人口自然增长率-9.42‰。

二、农业

全年农林牧渔业总产值 4.76 亿元，比上年增长 3.2%。其中，农业总产值 1.98 亿元，增长 3.4%；牧业产值 2.41 亿元，增长 3.8%。

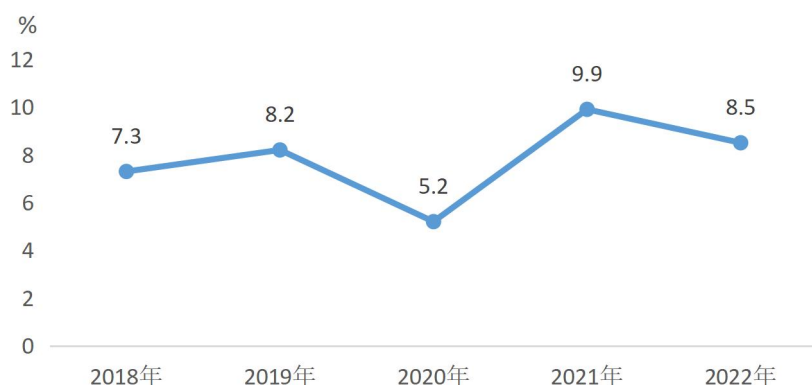
全年粮食总产量 7000 吨，与上年基本持平；油菜籽产量 619.3 吨，增产 5.9%；蔬菜（含菜用瓜）产量 10909.3 吨，增

产 4.1%；水果产量 8426 吨，增产 1.4%。

全年肉类总产量 3200 吨，与上年持平。其中，猪肉产量 1200 吨，牛肉产量 200 吨，羊肉产量 100 吨，禽肉产量 1700 吨。年末生猪存栏 0.94 万头，减少 1.0%，其中能繁母猪 0.11 万头，比上年末减少 8.3%；山羊存栏 0.32 万只，增加 6.7%；家禽存笼 65.31 万羽，比上年末减少 1.2%。

三、工业和建筑业

全年工业增加值 19.26 亿元，比上年增长 4.6%，对全区经济增长的贡献率为 49.7%。制造业占地区生产总值的比重为 35.0%，分别高于全省、全市 6.8 个和 16.3 个百分点。



图三、2018-2022 年洪江区规模工业增加值增长速度

全年规模以上工业增加值比上年增长 8.5%。其中，非公有制企业增加值增长 11.6%，占全区规模以上工业的比重为 76.7%，比上年提高 1.8 个百分点。省级及以上产业园区工业增加值增长 10.5%，占全区规模以上工业的比重为 83.7%，比上年提高 1.9 个百分点。高新技术产业增加值增长 18.9%，占全区规模以上工业的比重为 72.9%，比上年提高 1.2 个百分点。

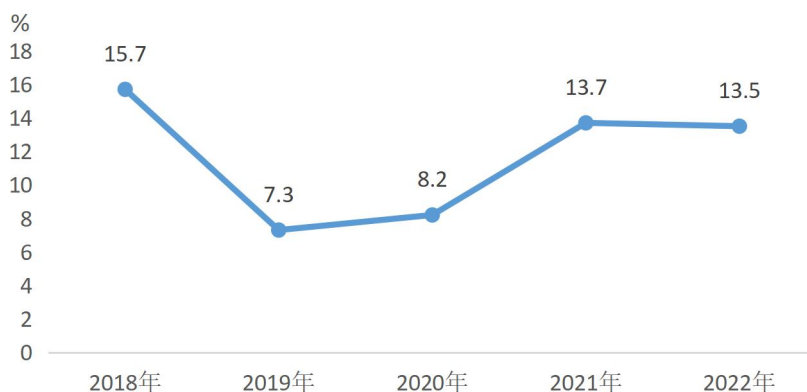
全年规模以上工业企业利润总额比上年增长 37.3%；每百

元营业收入中的成本为 83.9 元，营业收入利润率 8.74%；资产负债率 39.8%。

年末全区具有资质等级的建筑企业 6 个。全年建筑业增加值 2.29 亿元，比上年增长 12.0%，占地区生产总值的比重为 5.1%。

四、固定资产投资

全年固定资产投资比上年增长 13.5%。其中，产业投资增长 77.3%，占全部投资的比重为 79.2%，高于上年 28.5 个百分点。制造业投资增长 76.1%，占全部投资的比重为 43.2%，高于上年 15.4 个百分点。其中，高新技术制造业投资增长 11.9%，占全部投资的比重为 5.9%，高于上年 0.1 个百分点。民间投资增长 69.5%，占全部投资的比重为 63.4%，高于上年 21 个百分点。

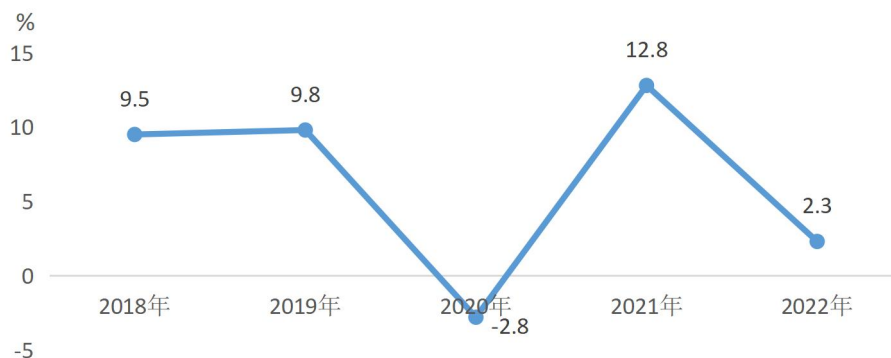


图四、2018-2022 年洪江区固定资产投资增长速度

全年房地产开发投资比上年增长 24.5%。全区商品房销售面积 9.28 万平方米，比上年减少 9.3%；商品房销售额 3.6 亿元，减少 16.4%。

五、国内贸易与物价

全年社会消费品零售总额 15.12 亿元，比上年增长 2.3%。按经营地统计，城镇消费品零售额 11.82 亿元，增长 1.7%；乡村消费品零售额 3.30 亿元，增长 4.4%。按消费类型统计，商品零售额 11.53 亿元，增长 2.6%；餐饮收入额 3.59 亿元，增长 1.2%。



图五、2018-2022 年洪江区社会消费品零售总额增长速度

全年居民消费价格上涨 1.8%。商品零售价格上涨 3.3%。

表 1 2022 年居民消费价格比上年涨跌幅度 (%)

居民消费价格	涨跌幅度 (%)
居民消费价格	1.8
食品类	1.5
衣着	1.6
居住	0.6
生活用品及服务	0.7
交通和通信	6.0
教育文化和娱乐	1.2
医疗保健	1.4
其他用品和服务	2.8

六、对外经济

全年实现进出口贸易总额 1.2 亿元。其中，进口总额 0.1 亿元，出口总额 1.1 亿元。恒光科技在老挝计划投资 1.5 亿元建厂，是全市最大的境外投资项目。

全年引进招商项目 8 个，合同引资 36.3 亿元，到位资金 26.5 亿元。

七、旅游、交通和邮电

全年接待游客 486.67 万人次，比上年增长 30.2%，实现旅游总收入 19.21 亿元，增长 42.8%。年末全区共有国家 4A 级景区 1 个，国家 3A 级景区 2 个，湖南省五星级乡村旅游示范点 1 个，湖南省四星级乡村旅游示范点 2 个。

年末全区公路通车里程 174.4 公里。全年道路运输业增加值 2.27 亿元，比上年下降 10.9%。

年末全区固定电话用户 0.76 万户，移动电话用户 7.13 万户，互联网宽带接入用户数 1.88 万户。

八、财政与金融

全年完成一般公共预算收入 4.09 亿元，比上年增长 0.5%。其中，地方财政收入 3.10 亿元，增长 22.0%，地方税收收入 2.17 亿元，增长 15.5%，地方税占比 70.2%。民营经济税收占比 52.4%。全口径税收收入占地区生产总值的比重为 7.2%，高于全市 0.4 个百分点。



图六、2018-2022 年洪江区地方财政收入及其增长速度

全年一般公共预算支出 10.91 亿元，教育、医疗卫生、社会保障与就业、住房保障等民生支出占公共财政预算支出比重为 71.6%。

全年金融业增加值 1.51 亿元，比上年增长 7.1%，占地区生产总值的比重为 3.3%。

年末全区金融机构存款余额 52.97 亿元，比年初新增 6.23 亿元，增长 13.3%。其中，储蓄存款 47.64 亿元，比年初新增 7.15 亿元，增长 17.7%。贷款余额 17.11 亿元，比年初新增 1.18 亿元，增长 7.4%。

九、教育与科学技术

年末全区有幼儿园 9 所，学前毛入学率 100%。小学辍学率为 0，初中巩固率 100%。

年末全区有普通中学 2 所，在校学生 2046 人，专任教师 186 人。中等职业学校 1 所，在校学生 255 人，专任教师 35 人。小学 5 所，在校学生 2673 人，专任教师 265 人。

年末全区有国家科技部认定的高新技术企业 22 家；专精特新“小巨人”企业 10 家；省级研发机构 6 个；省级企业技术中心 5 个。双阳高科成功研发 G4/G5 高纯度电子级双氧水并实现量产，攻克了我国制造业核心竞争力产品“卡脖子”的技术难题。全年专利申请量 10 件，专利授权量 5 件。企业 R&D 经费支出 1.99 亿元，比上年增长 2.6%。

十、文化、卫生与体育

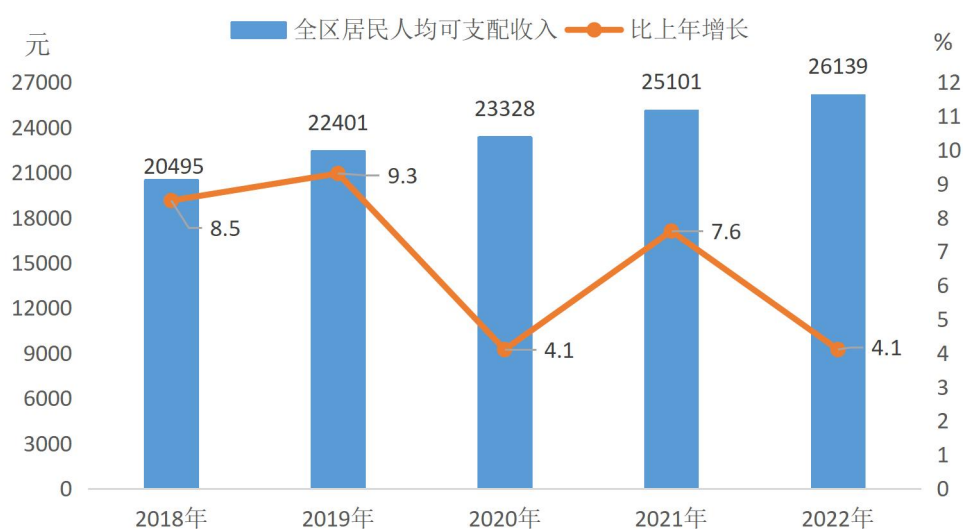
年末全区有公共文化馆 1 个，图书馆 1 个，爱国主义教育基地 3 个，3D 数字影院 1 个，乡综合文化站、文化服务中心 39 个，文化广场 40 个。

年末全区有医疗卫生机构（含村卫生室）50 个。医疗卫生机构床位数 596 张。医疗机构卫生技术人员 560 人。其中，执业（助理）医师 222 人。

年末全区有体育馆 1 座，体育协会组织 16 个。

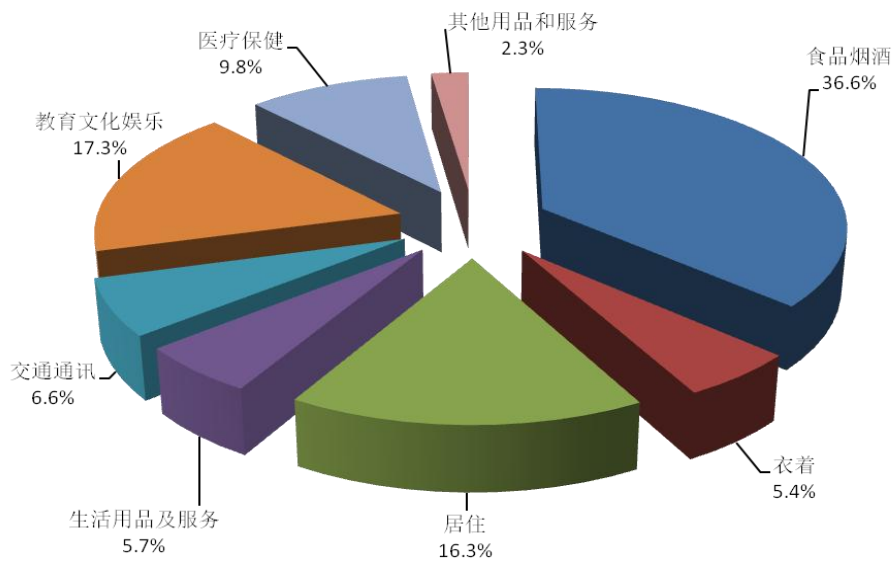
十一、人民生活和社会保障

全年居民人均可支配收入 26139 元，比上年增长 4.1%。其中，城镇居民人均可支配收入 27287 元，增长 4.0%；农村居民人均可支配收入 15558 元，增长 6.4%。



图七、2018-2022 年洪江区居民人均可支配收入及增速

全年全区居民人均消费支出 19694 元，比上年增长 3.0%。其中，城乡居民人均消费支出分别为 20313 元、13993 元，分别增长 2.8%和 5.3%。



图八、2022 年洪江区居民消费支出结构

全年新增城镇就业 1321 人；失业人员再就业 904 人；就业困难人员再就业 360 人；新增农村劳动力转移就业 103 人。城镇调查失业率控制在 5.5% 以内。

年末参加基本养老保险人数 4.88 万人。其中，参加城镇职工基本养老保险人数 3.08 万人，参加城乡居民基本养老保险参保人数 1.8 万人。参加基本医疗保险人数 5.57 万人。其中，参加城镇职工基本医疗保险人数 1.87 万人，参加城乡居民基本医疗保险人数 3.70 万人。工伤保险参保总人数 2.8 万人。失业保险参保总人数 0.71 万人。

全年共发放最低生活保障金 0.13 亿元。年末全区获城市最低生活保障人数 2441 人，保障标准为 600 元/月；获农村最低生活保障人数 108 人，保障标准为 4680 元/年。

十二、环境与安全生产

全年城镇污水处理率 95%；城镇生活垃圾无害化处理率 100%，农村垃圾集中处理率 100%。在实际检测的地表水断面中，水质保持在 II 类及以上标准，达标率 100%。优良以上空气质量达标率 95.5%。全年完成人工造林 500 亩、森林抚育 3000 亩、储备林建设 2300 亩，森林覆盖率 68.4%。

全年规模以上工业综合能源消费量比上年增长 2.6%。全社会用电量 5.26 亿千瓦时，增长 0.3%。其中，工业用电量 4.91 亿千瓦时，下降 0.8%。

全年全区未发生安全生产死亡事故，亿元 GDP 生产安全事故死亡率为 0。

1. 本公报数据均为初步统计数，统计时点为 2022 年 1 月 1 日至 2022 年 12 月 31 日，最终数据以 2022 年统计年鉴为准，部分数据因四舍五入的原因，存在与分项合计不等情况。

2. 地区生产总值、各产业增加值按现价计算，增长速度按不变价格计算。

3. 非统计监测数据来自区直相关部门。