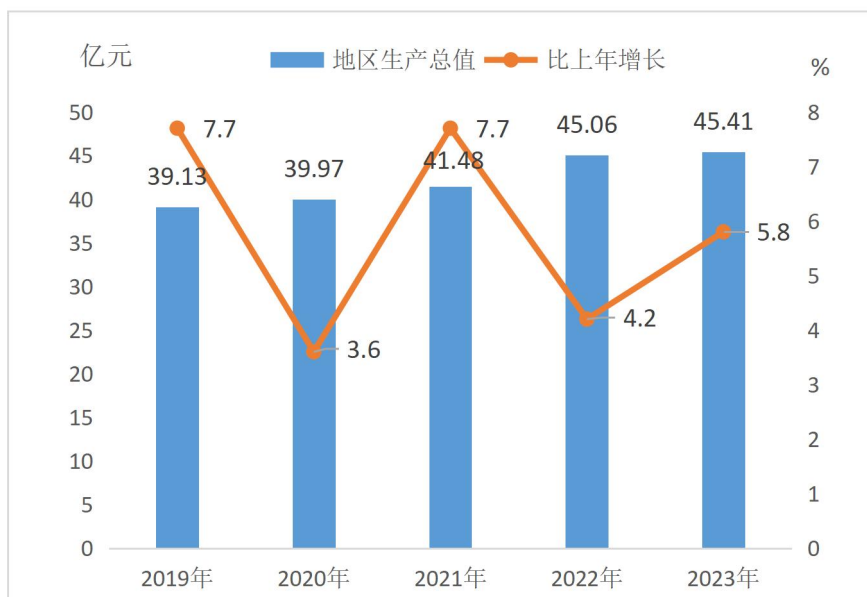


# 2023 年洪江区国民经济和社会发展 统计公报

2023 年，面对错综复杂的发展形势，洪江区坚持以习近平新时代中国特色社会主义思想为指导，认真落实中央、省、市决策部署，锚定“三高四新”美好蓝图、积极融入“五新四城”战略，踔厉奋发，笃行不怠，全力打好“发展六仗”，着力构建具有洪江特色的“3+2”现代化产业新体系，全年经济稳中向好、稳中提质，高质量发展取得新进步，中国式现代化洪江区建设迈出了坚实步伐。

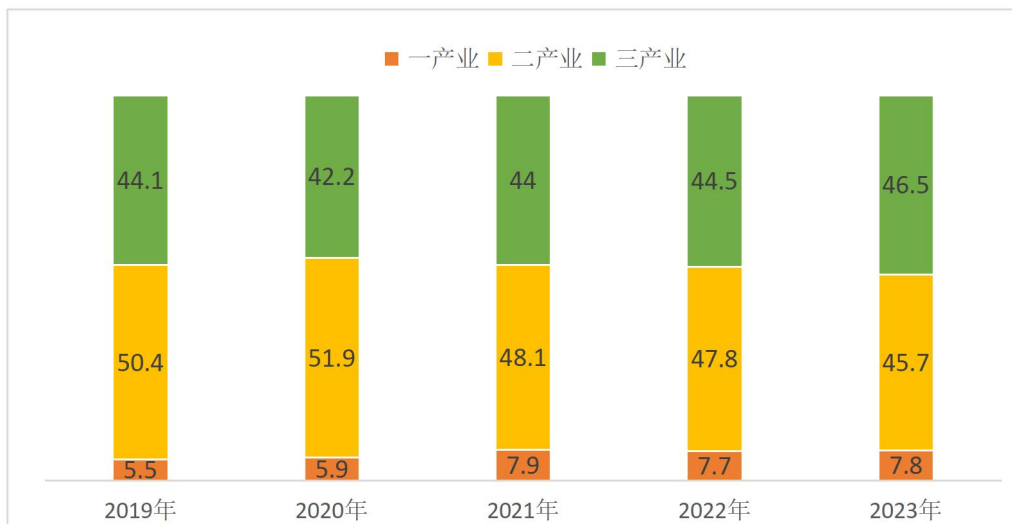
## 一、综合

初步核算，全年全区生产总值（GDP）45.41 亿元，比上年增长 5.8%，高于全市 0.2 个百分点。其中，第一产业增加值 3.53 亿元，增长 3.6%；第二产业增加值 20.77 亿元，增长 5.5%；第三产业增加值 21.11 亿元，增长 6.4%。全区人均生产总值 7.97 万元，居全市第 1 位，比上年增长 5.9%。



图一、2019-2023 年洪江区生产总值及增长速度

全年三次产业结构比例为 7.8:45.7:46.5，对经济增长的贡献率分别为 4.1%、46.4%、49.5%。



图二、2019-2022 年洪江区三次产业增加值占地区生产总值比重

全年新增民营经济市场主体 0.07 万户，年末民营经济市场主体总量 0.45 万户，占比 95.3%。全年新增“四上”企业 18 家，年末在库“四上”企业 100 家。其中，规模以上工业企业 55 家，资质建筑业企业 6 家，限额以上批零住餐企业 20 家，房地产企业 7 家，规模以上服务业企业 12 家。

年末全区常住人口 5.69 万人。其中，城镇人口 4.88 万人，城镇化率为 85.59%，比上年末提高 1.03 个百分点。全年人口出生率 3.48‰，死亡率 10.07‰，人口自然增长率-6.59‰。

## 二、农业

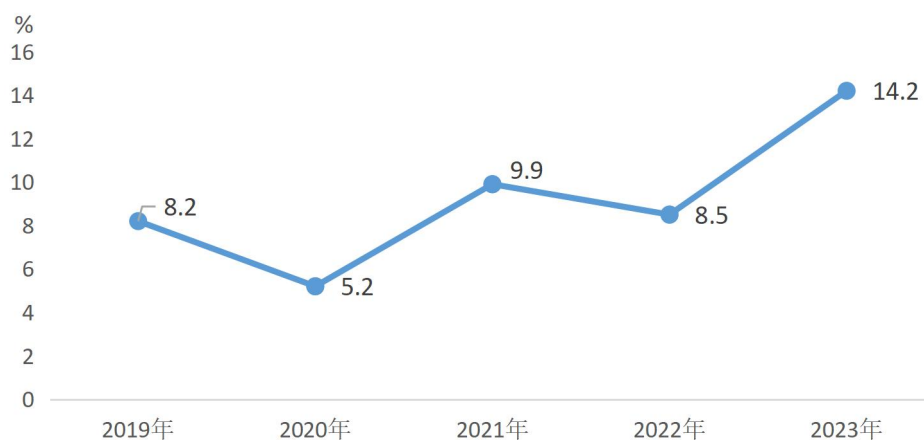
全年农林牧渔业总产值 4.74 亿元，比上年增长 3.6%。其中，农业总产值 2.16 亿元，增长 4.1%；牧业产值 2.18 亿元，增长 3.3%。

全年粮食总产量 7000 吨，与上年持平；油菜籽产量 669.2 吨，增产 8.1%；蔬菜（含菜用瓜）产量 11371.1 吨，增产 4.2%；水果产量 8778 吨，增产 4.2%。

全年肉类总产量 3200 吨，与上年持平。年末生猪存栏 1.6 万头，增长 70%，其中能繁母猪 0.1 万头，比上年末减少 9.1%；山羊存栏 0.31 万只，减少 3.2%；家禽存笼 65.56 万羽，比上年末增长 0.4%。

### 三、工业和建筑业

全年工业增加值比上年增长 4.7%，对全区经济增长的贡献率为 35.7%。制造业增加值占地区生产总值的比重为 33.4%，居全市第 2 位。



图三、2019-2023 年洪江区规模工业增加值增长速度

全年规模以上工业增加值比上年增长 14.2%。其中，非公有制企业增加值增长 15.5%，占全区规模以上工业的比重为 71.4%，比上年提高 1.0 个百分点。省级及以上产业园区工业增加值增长 16.8%，占全区规模以上工业的比重为 82.0%，比上年提高 2.7 个百分点。高新技术产业增加值现价增长 10.1%，

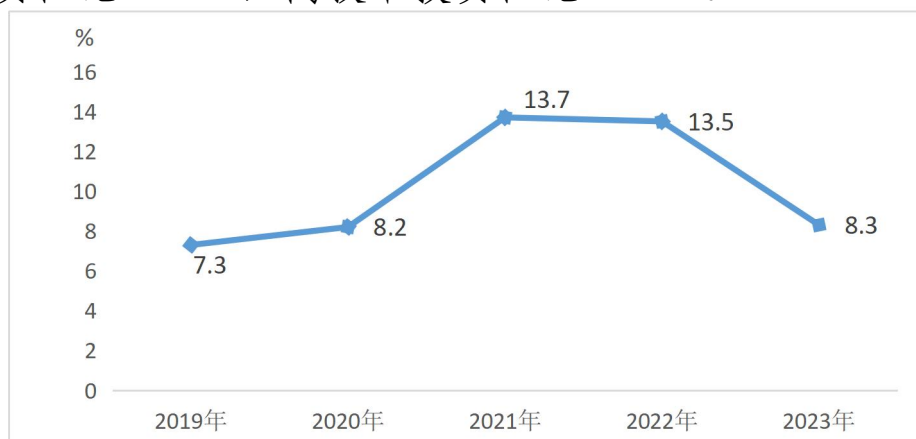
占全区规模以上工业的比重为 62.6%，比上年提高 1.7 个百分点。

全年规模以上工业企业主营业务利润比上年增长 3.5%；总资产周转天数 145.5 天，比上年减少 7.7 天；产成品存货周转天数 12.1 天，比上年减少 4.9 天；资产负债率 35.3%，比上年减少 4.7 个百分点。

年末全区具有资质等级的建筑企业 6 个。全年建筑业增加值 2.55 亿元，比上年增长 14.3%，占地区生产总值的比重为 5.6%。

#### 四、固定资产投资

全年固定资产投资比上年增长 8.3%，高于全市 0.7 个百分点。按经济类型分，民间投资占比 76.6%。按投资方向分，产业投资占比 77.8%，高技术投资占比 32.1%。

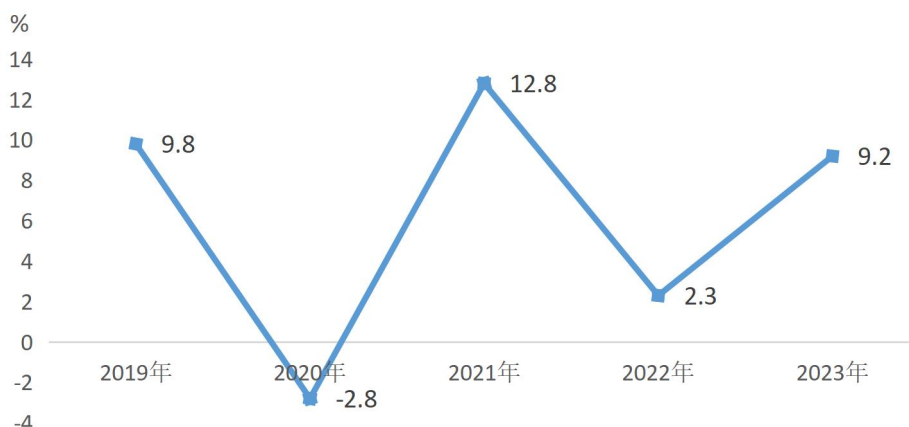


图四、2019-2023 年洪江区固定资产投资增长速度

全年房地产开发投资比上年下降 74.2%。全区商品房销售面积 9.34 万平方米，比上年增长 0.6%；商品房销售额 3.33 亿元，减少 7.8%。

#### 五、国内贸易与物价

全年社会消费品零售总额 16.51 亿元，比上年增长 9.2%。按经营地统计，城镇消费品零售额 13.59 亿元，增长 10.1%；乡村消费品零售额 2.92 亿元，增长 5.0%。按消费类型统计，商品零售额 12.03 亿元，增长 4.4%；餐饮收入额 4.48 亿元，增长 24.6%。



图五、2019-2023 年洪江区社会消费品零售总额增长速度  
全年居民消费价格下降 0.4%。

表 1 2023 年居民消费价格比上年涨跌幅度 (%)

居民消费价格	-0.4
食品类	-1.6
衣着	0.7
居住	-0.1
生活用品及服务	-0.5
交通和通信	-2.6
教育文化和娱乐	1.6
医疗保健	0.9
其他用品和服务	3.3

## 六、对外经济

全年实现进出口贸易总额 2.66 亿元，增长 153.3%。其中，

民营企业进口总额 0.08 亿元，减少 22.1%；民营企业出口总额 2.52 亿元，增长 150.4%。

全年引进招商项目 20 个，合同引资 63.21 亿元，到位资金 30.5 亿元。

## 七、旅游、交通和邮电

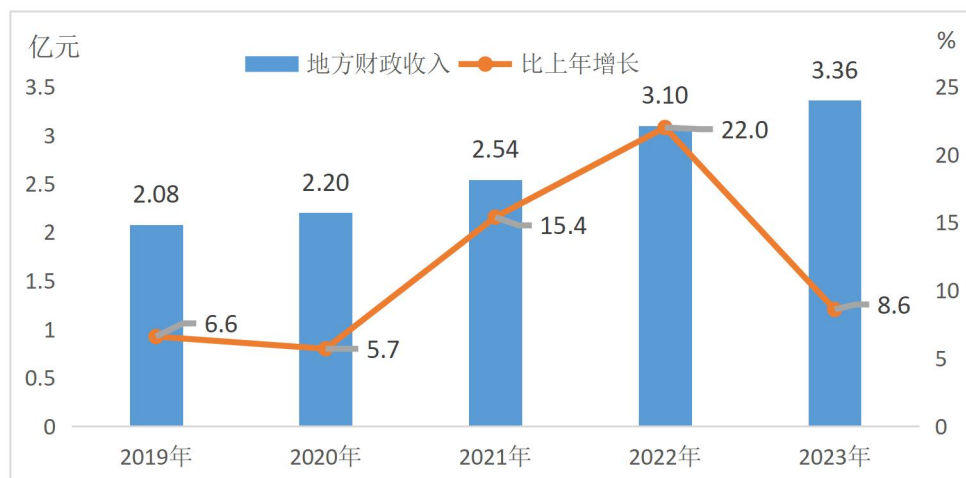
全年接待游客 334.0 万人次，比上年增长 57.4%，实现旅游总收入 30.72 亿元，增长 56.1%。年末全区共有国家 4A 级景区 1 个，国家 3A 级景区 2 个，湖南省五星级乡村旅游示范点 1 个，湖南省四星级乡村旅游示范点 2 个。

年末全区公路通车里程 174.4 公里。

年末全区固定电话用户 0.57 万户，移动电话用户 6.20 万户，互联网宽带接入用户数 2.25 万户。

## 八、财政与金融

全年全区实现地方财政收入 3.36 亿元，增长 8.6%。其中，地方税收收入 2.38 亿元，增长 9.7%，地方税占比 70.8%，比上年提升 0.6 个百分点。



图六、2019-2023 年洪江区地方财政收入及其增长速度

全年一般公共预算支出 11.48 亿元，教育、医疗卫生、社会保障与就业、住房保障等民生支出占公共财政预算支出比重为 72.3%，比上年提高 0.7 个百分点。

年末全区金融机构各项存款余额 58.84 亿元，比年初新增 5.87 亿元，增长 11.1%。其中，住户存款余额 52.30 亿元，比年初新增 5.65 亿元，增长 11.9%。各项贷款余额 20.32 亿元，比年初新增 3.20 亿元，增长 18.7%。

## 九、教育与科学技术

年末全区有幼儿园 8 所，学前毛入学率 100%。小学辍学率为 0，初中巩固率 100%。

年末全区有普通中学 2 所，在校学生 2070 人，专任教师 185 人。中等职业学校 1 所，在校学生 264 人，专任教师 27 人。小学 5 所，在校学生 2609 人，专任教师 259 人。

年末全区有国家科技部认定的高新技术企业 22 家；专精特新“小巨人”企业 12 家；省级研发机构 10 个。年末有效发明专利拥有量 79 件，每万人发明专利拥有量 13.9 件。

## 十、文化、卫生与体育

年末全区有公共文化馆 1 个，图书馆 1 个，爱国主义教育基地 3 个，3D 数字影院 1 个，乡综合文化站、文化服务中心 39 个，文化广场 40 个。

年末全区有医疗卫生机构（含村卫生室）49 个。医疗卫生机构床位数 588 张。医疗机构卫生技术人员 560 人。其中，

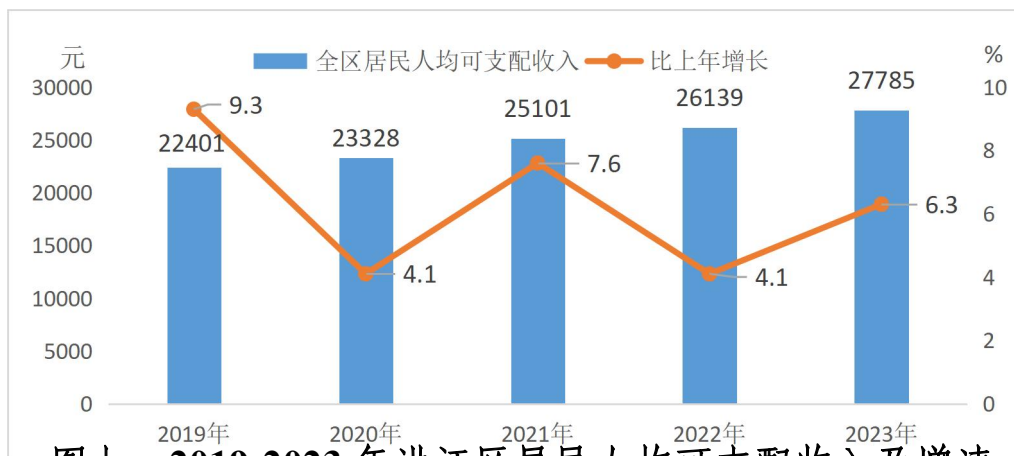
执业（助理）医师 234 人。

年末全区有体育馆 1 座，体育场地 40 个。

### 十一、人民生活和社会保障

全年居民人均可支配收入 27785 元，比上年增长 6.3%。

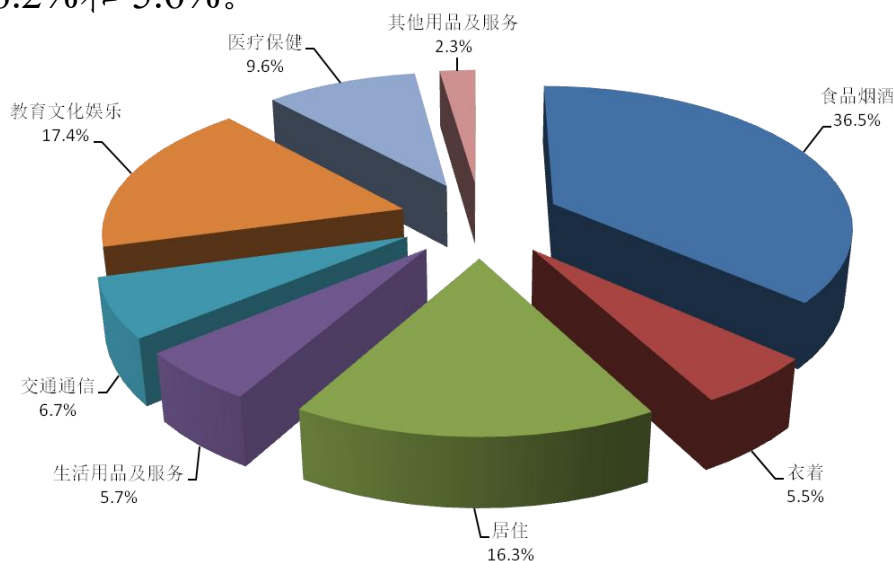
其中，城镇居民人均可支配收入 29006 元，增长 6.3%；农村居民人均可支配收入 16522 元，增长 6.2%。



图七、2019-2023 年洪江区居民人均可支配收入及增速

全年全区居民人均消费支出 20907 元，比上年增长 6.2%。

其中，城乡居民人均消费支出分别为 21572 元、14777 元，分别增长 6.2% 和 5.6%。



图八、2023 年洪江区居民消费支出结构



全年新增城镇就业 1201 人；失业人员再就业 740 人；就业困难人员再就业 301 人；新增农村劳动力转移就业 103 人。城镇调查失业率控制在 3% 以内。

年末参加基本养老保险人数 4.38 万人。其中，参加城镇职工基本养老保险人数 3.06 万人，参加城乡居民基本养老保险参保人数 1.33 万人。参加基本医疗保险人数 5.43 万人。其中，参加城镇职工基本医疗保险人数 1.87 万人，参加城乡居民基本医疗保险人数 3.56 万人。失业保险参保总人数 0.72 万人。

全年共发放最低生活保障金 0.17 亿元。年末全区获城市最低生活保障人数 2126 人，保障标准为 7800 元/年；获农村最低生活保障人数 108 人，保障标准为 5004 元/年。

## 十二、环境与安全生产

全年城镇污水处理率 95%；城镇生活垃圾无害化处理率 100%，农村垃圾集中处理率 100%。在实际检测的地表水断面中，水质保持在 II 类及以上标准，达标率 100%。优良以上空气质量达标率 98.6%。全区林地面积 0.78 千公顷，森林覆盖率 68.4%。

全年全社会用电量 6.68 亿千瓦时，增长 15.5%。其中，工业用电量 5.80 亿千瓦时，增长 18.2%。

全年全区未发生安全生产死亡事故，亿元 GDP 生产安全事故死亡率为 0。

1.本公报数据均为初步统计数，统计时点为2023年1月1日至2023年12月31日，最终数据以2023年统计年鉴为准，部分数据因四舍五入的原因，存在与分项合计不等情况。

2.地区生产总值、各产业增加值按现价计算，增长速度按不变价格计算。

3.非统计监测数据来自区直相关部门。