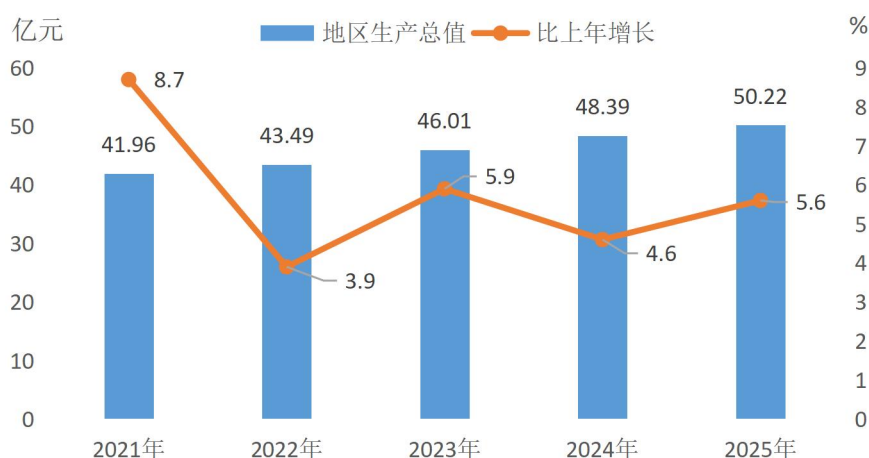


2025年洪江区国民经济和社会发展 统计公报

2025年，全区上下始终坚持以习近平新时代中国特色社会主义思想为指导，全面贯彻落实党的二十大和二十届历次全会精神，坚决贯彻执行习近平总书记考察湖南重要讲话和指示精神，牢牢把握稳中求进工作总基调，完整、准确、全面贯彻新发展理念，全力推动经济社会发展各项事业取得新进展、新成效，为洪江区“十五五”规划顺利实施奠定坚实基础，奋力谱写全面建设社会主义现代化新洪江新篇章。

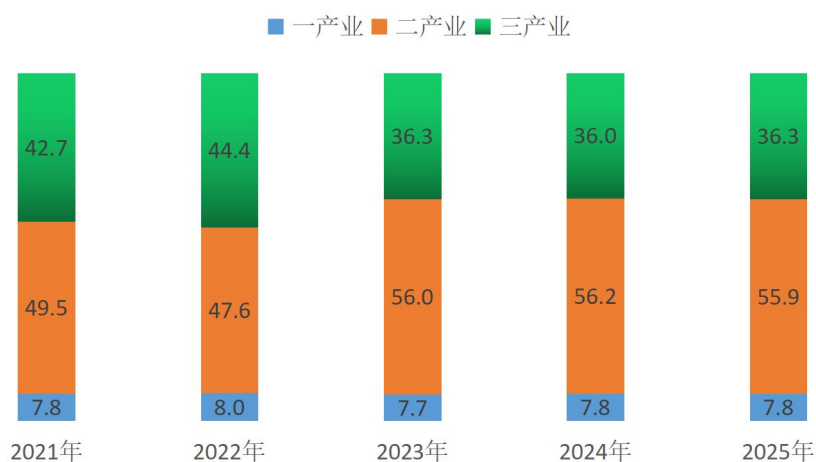
一、综合

初步核算，全年全区生产总值（GDP）50.22亿元，比上年增长5.6%。其中，第一产业增加值3.92亿元，增长4.6%；第二产业增加值28.09亿元，增长5.7%；第三产业增加值18.21亿元，增长5.6%。全区人均生产总值8.96万元，居全市第1位，比上年增长6.7%。



图一、“十四五”洪江区生产总值及增长情况

全年三次产业结构比例为 7.8:55.9:36.3，对经济增长的贡献率分别为 6.9%、57.3%、35.8%。



图二、“十四五”洪江区三次产业结构变化

全年新增民营经济市场主体 229 户，年末民营经济市场主体总量 5012 户，占比 94.3%。全年新增“四上”企业 9 家，年末在库“四上”企业 113 家。其中，规模以上工业企业 57 家，资质建筑业企业 5 家，限额以上批零住餐企业 30 家，房地产企业 7 家，规模以上服务业企业 14 家。

年末全区常住人口 5.57 万人。其中，城镇人口 4.49 万人，城镇化率为 80.6%。全年出生 193 人，出生率 3.45‰，死亡 634 人，死亡率 11.32‰，人口自然增长率-7.87‰。

二、农业

全年实现农林牧渔业总产值 5.06 亿元，比上年增长 4.0%。

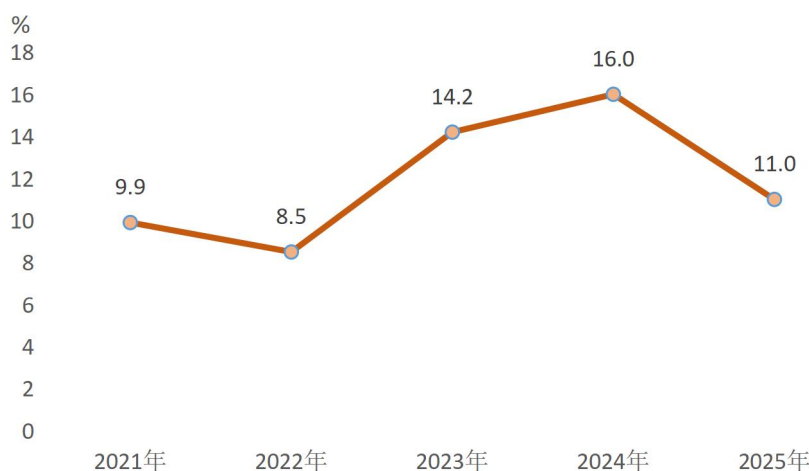
全年粮食总产量 7100 吨，增产 1.4%；油菜籽产量 691.9 吨，增产 1.8%；蔬菜及食用菌产量 12411.8 吨，增产 4.7%；水果产量 9593.2 吨，增产 4.4%。

全年生猪出栏 1.26 万头，比上年减少 3.8%；羊出栏 0.25

万只，比上年减少 21.9%；家禽出笼 104.42 万羽，比上年增加 1.0%。年末生猪存栏 0.66 万头，比上年末减少 1.5%，其中能繁母猪 0.08 万头，与上年末持平；存栏 0.23 万只，比上年减少 11.5%；家禽存笼 65.9 万羽，比上年末减少 1.0%。

三、工业和建筑业

全年工业增加值 23.83 亿元，比上年增长 6.3%。其中，规模以上工业增加值增长 11.0%，排全市第 6 位，增速高于全市 3.1 个百分点。



图三、“十四五”洪江区规模工业增加值增长情况

制造业增加值占全区生产总值的比重为 30.5%，排全市第 2 位，对全区经济增长的贡献率为 45.7%。

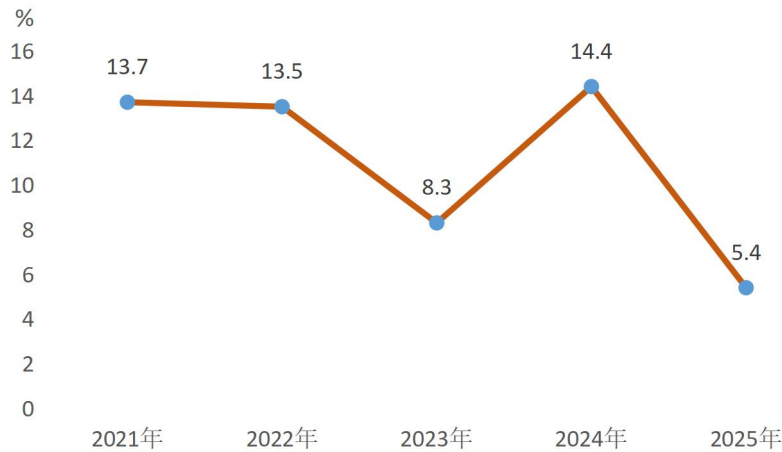
全年规模以上工业企业营业利润比上年增长 1.2%。规模以上工业企业每百元营业收入中的成本为 84.0 元，比上年增加 0.1 元；营业收入利润率为 4.2%。年末规模以上工业企业资产负债率为 36.5%，比上年降低 0.8 个百分点。

年末全区具有资质等级总承包和专业承包建筑业企业 5 家。全年实现建筑业增加值 4.33 亿元，比上年增长 6.0%，占全区生

产总值的比重为 8.6%。

四、固定资产投资

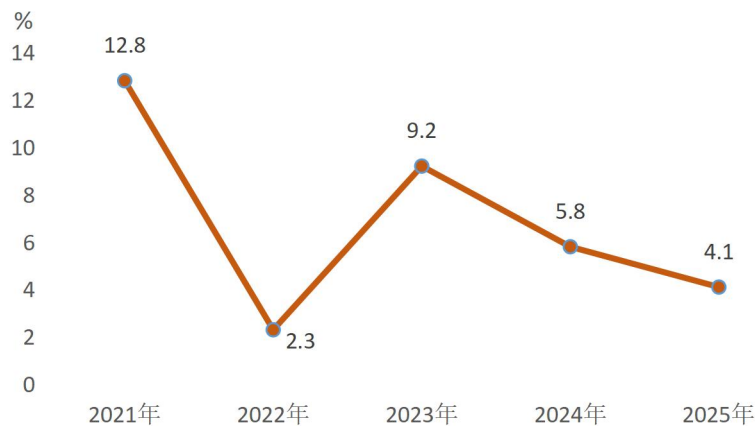
全年固定资产投资比上年增长 5.4%，高于全市 0.9 个百分点。其中：项目投资增长 3.3%，房地产开发投资增长 41.2%。全年民间投资占比 57.5%，高技投资占比 24.2%。



图四、“十四五”洪江区固定资产投资增长情况

五、国内贸易与物价

全年社会消费品零售总额 15.63 亿元，比上年增长 4.1%。批发业销售额增长 7.7%，零售业销售额增长 2.4%，住宿业营业额增长 4.5%，餐饮业营业额增长 7.3%。



图五、“十四五”洪江区社会消费品零售总额增长情况

全年居民消费价格增长 0.1%。

表 1 2025 年居民消费价格比上年涨跌幅度 (%)

居民消费价格	0.1
食品类	0.6
衣着	0.9
居住	-0.1
生活用品及服务	0
交通和通信	-3.5
教育文化和娱乐	-0.2
医疗保健	-0.1
其他用品和服务	12.0

六、对外经济

全年实现进出口贸易总额 6.66 亿元，增长 19.9%。其中，民营企业进口总额 0.20 亿元，下降 36.0%；民营企业出口总额 6.46 亿元，增长 23.2%。

七、旅游、交通和邮电

全年接待游客 411 万人次，比上年增长 16%，实现游客总花费 38 亿元，增长 15%。年末全区共有国家 4A 级景区 1 个，国家 3A 级景区 2 个，湖南省五星级乡村旅游示范点 1 个，湖南省四星级乡村旅游示范点 2 个。

年末全区公路通车里程 174.4 公里。

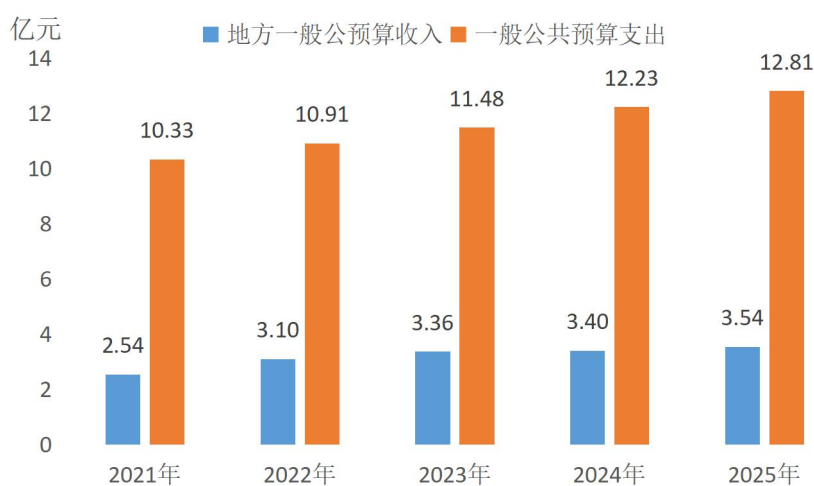
年末全区固定电话用户 0.51 万户，移动电话用户 6.48 万户，互联网宽带接入用户数 2.82 万户。

八、财政与金融

全年地方一般公共预算收入 3.54 亿元，增长 4.0%，高于全

市 0.9 个百分点。其中，税收收入 2.15 亿元，比上年减少 2.8%；非税收入 1.39 亿元，增长 16.7%。税收收入中，增值税 0.46 亿元，减少 16.2%；房产税 0.30 亿元，增长 66.7%；土地增值税 0.66 亿元，增长 970.1%；契税 0.35 亿元，减少 70.4%。

全年一般公共预算支出 12.81 亿元，增长 4.7%。其中，教育、医疗卫生、社会保障与就业等民生支出增长 4.3%，占一般公共预算支出 73.6%。



图六、“十四五”洪江区财政收支情况

年末全区金融机构各项存款余额 68.82 亿元，比年初新增 3.46 亿元，增长 5.3%。其中，住户存款余额 62.10 亿元，比年初新增 4.0 亿元，增长 6.9%。各项贷款余额 21.54 亿元，比年初新增 0.02 亿元，增长 0.1%。

九、教育与科学技术

年末全区有幼儿园 8 所，学前毛入学率 100%。小学辍学率为 0，初中巩固率 100%。

年末全区有普通中学 2 所，在校学生 2089 人，专任教师 192 人。小学 4 所，在校学生 2452 人，专任教师 254 人。

年末全区有国家科技部认定的高新技术企业 23 家；国家级专精特新“小巨人”企业 1 家，省级专精特新中小企业 15 家；省级研发机构 10 个。全年专利授权 16 件。

十、文化、卫生与体育

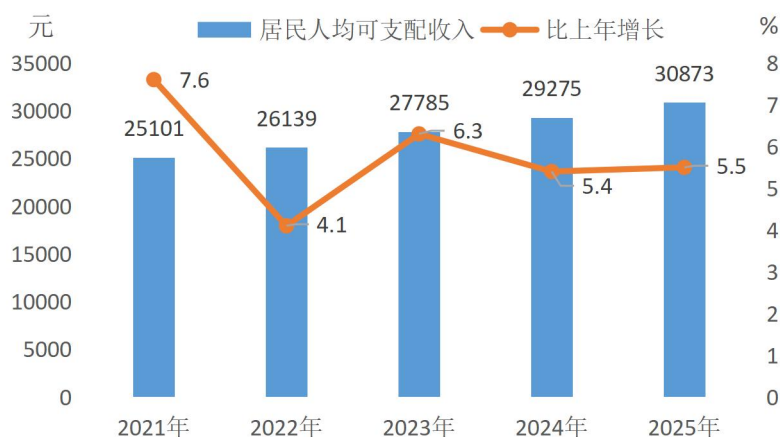
年末全区有公共文化馆 1 个，图书馆 1 个，洪商文化博物馆 1 个，爱国主义教育基地 3 个，3D 数字影院 1 个，乡街综合文化站 6 个。

年末全区有医疗卫生机构 37 个。医疗卫生机构床位数 597 张。医疗机构卫生技术人员 660 人。其中，执业（助理）医师 247 人。

年末全区有体育场馆 2 个，体育场地 45 个。

十一、人民生活和社会保障

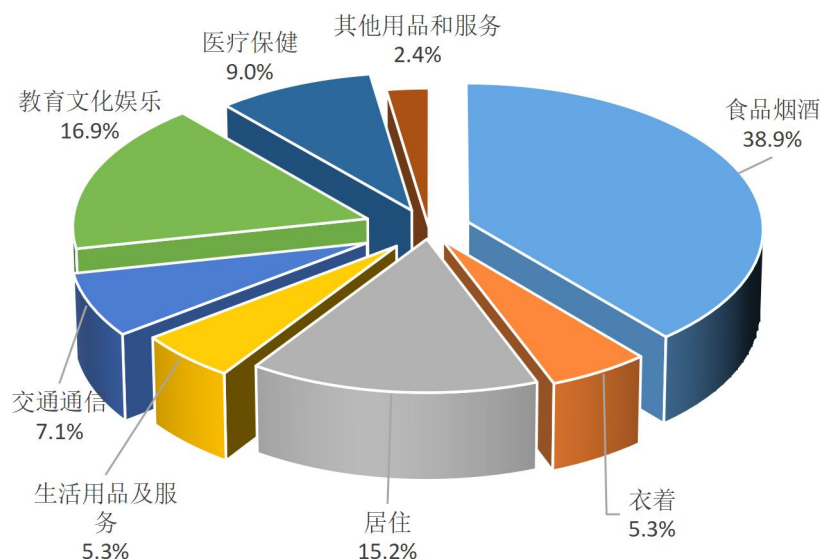
全年居民人均可支配收入 30873 元，比上年增长 5.5%。其中，城镇居民人均可支配收入 32224 元，增长 5.4%；农村居民人均可支配收入 18582 元，增长 6.4%。



图七、“十四五”洪江区居民人均可支配收入及增速

全年居民人均消费支出 22739 元，比上年增长 3.5%。其中，

城乡居民人均消费支出分别为 23443 元、16338 元，分别增长 3.3%和 5.5%。



图八、2025 年洪江区居民消费支出结构

全年新增城镇就业 945 人；失业人员再就业 562 人；就业困难人员再就业 210 人；新增农村劳动力转移就业 105 人。

年末全区基本养老保险参保人数 4.76 万人，其中城镇职工基本养老保险参保人数 3.45 万人，城乡居民基本养老保险参保人数 1.31 万人。基本医疗保险参保人数 5.45 万人，其中城镇职工基本医疗保险参保人数 1.83 万人，参加城乡居民基本医疗保险人数 3.62 万人。失业保险参保总人数 0.72 万人。

年末全区 1456 人获得城市最低生活保障，保障标准为 740 元/月；132 人获得农村最低生活保障，保障标准为 485 元/月。

十二、环境与安全生产

全年城镇污水处理率 95%；城镇生活垃圾无害化处理率 100%，农村垃圾集中处理率 100%。在实际检测的地表水断面

中，水质保持在Ⅱ类及以上标准，达标率 100%。优良以上空气质量达标率 97.3%。

全年全社会用电量 8.16 亿千瓦时，增长 5.5%。其中，工业用电量 7.03 亿千瓦时，增长 6.4%。

全年全区未发生安全生产死亡事故，亿元 GDP 生产安全事故死亡率为 0。

1.本公报数据均为初步统计数，统计时点为 2025 年 1 月 1 日至 2025 年 12 月 31 日，最终数据以 2025 年统计年鉴为准，部分数据因四舍五入的原因，存在与分项合计不等情况。

2.地区生产总值、各产业增加值按现价计算，增长速度按不变价格计算。根据第五次全国经济普查结果，对 2015 年-2023 年地区生产总值数据进行了修订。

3.非统计监测数据来自区直相关部门。